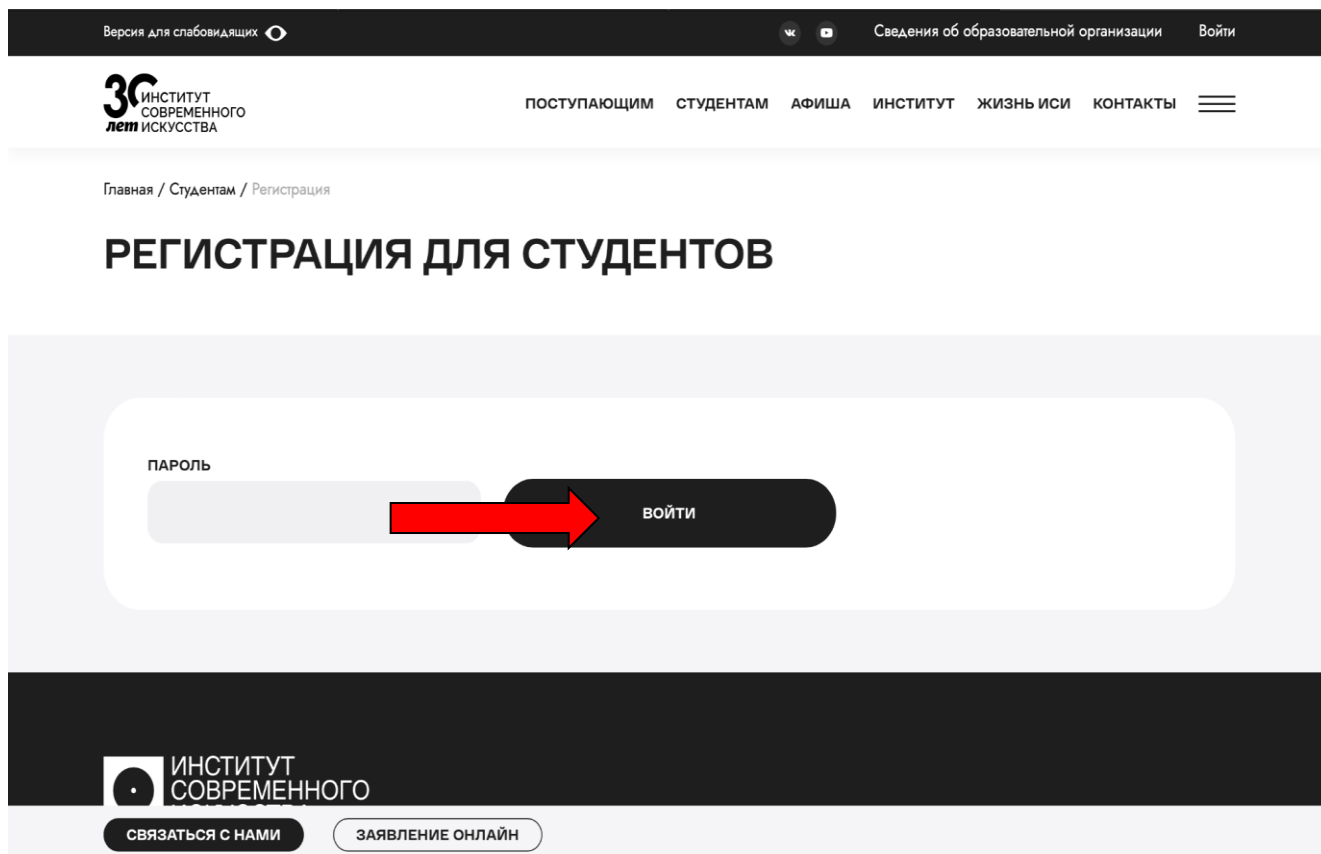


Документ подписан простой электронной подписью  
Информация о владельце:  
ФИО: Сухолет Ирина Наумовна  
Должность: ректор  
Дата подписания: 20.12.2022 21:53:23  
Уникальный программный ключ:  
90b04a8fc24f39034a47d003e725667d57043e870b41a3cee22df0848bbe2c

## Инструкция по регистрации и входу в личный кабинет студента

### 1) РЕГИСТРАЦИЯ ЛИЧНОГО КАБИНЕТА СТУДЕНТА

**Шаг №1.** Пройдите по ссылке <https://isi-vuz.ru/students/signup>  
Скопируйте и вставьте пароль, который вам предоставит менеджер образовательной программы. Нажмите войти.



**Шаг №2.** Введите свои данные. Выберите свою аббревиатуру группы и номер курса. Далее укажите вид обучения, ФИО (если есть отчество). Введите актуальный адрес электронной почты и номер телефона, **ОБЯЗАТЕЛЬНО** через +7. Нажмите иконку **ЗАРЕГИСТРИРОВАТЬСЯ**.

Ожидайте, когда Ваш аккаунт подтвердит менеджер, после чего Вам на указанный при регистрации номер придет СМС с паролем от личного кабинета и ссылка на указанный электронный адрес для подтверждения электронной почты. Пройдите по ссылке и подтвердите свой электронный адрес.

ГРУППА

Не выбрана

ВИД ОБУЧЕНИЯ

- Бюджет
- Грант
- Платно

ФАМИЛИЯ

ИМЯ

ОТЧЕСТВО

EMAIL

ТЕЛЕФОН

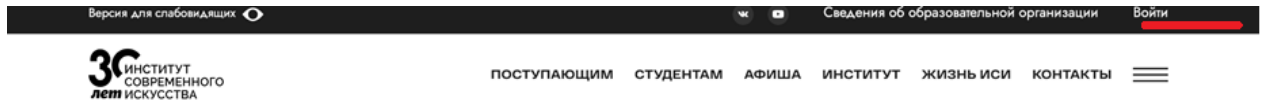
ЗАРЕГИСТРИРОВАТЬСЯ

СВЯЗАТЬСЯ С НАМИ

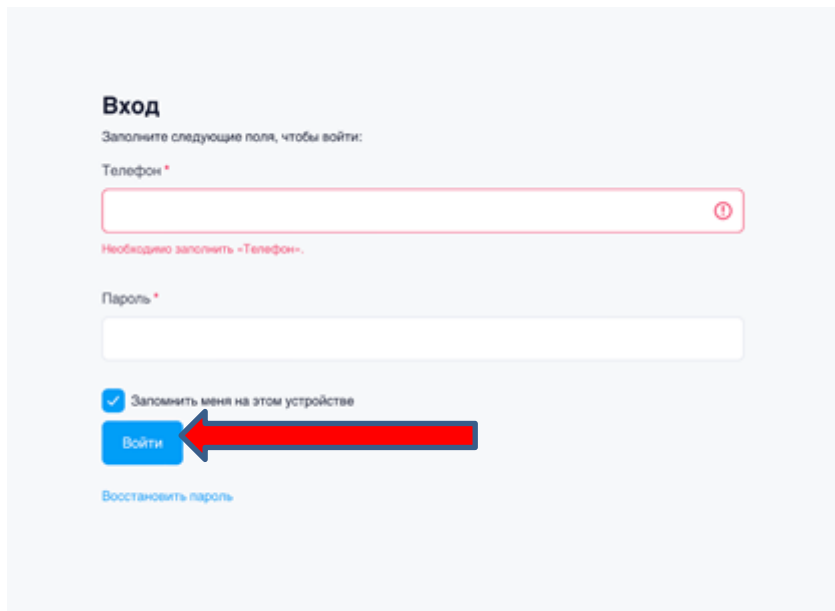
ЗАЯВЛЕНИЕ ОНЛАЙН

## 2) ВХОД В ЛИЧНЫЙ КАБИНЕТ СТУДЕНТА

**Шаг №1.** Зайдите на главную страницу сайта Института современного искусства <https://isi-vuz.ru/> и в правом верхнем углу нажмите “ВОЙТИ”



**Шаг №2.** Введите номер телефона указанный при регистрации **ОБЯЗАТЕЛЬНО** через +7. Введите пароль, который Вы получили в СМС сообщении. Нажмите войти.

The image shows a login form titled 'Вход' (Login). Below the title is the instruction 'Заполните следующие поля, чтобы войти:' (Fill in the following fields to log in:). There are two input fields: 'Телефон \*' (Phone \*) and 'Пароль \*' (Password \*). The phone field is currently empty and has a red border with a red error message below it: 'Необходимо заполнить «Телефон».' (It is necessary to fill in «Phone».). Below the password field is a checked checkbox labeled 'Запомнить меня на этом устройстве' (Remember me on this device). At the bottom of the form is a blue button labeled 'Войти' (Login), which is highlighted by a large red arrow pointing to it from the right. Below the button is a link 'Восстановить пароль' (Reset password).