

Документ подписан простой электронной подписью

Информация о документе

ФИО: Сухолет Ирина Наумовна

Должность: ректор

Дата подписания: 30.10.2023 00:08:23

Уникальный программный ключ:

90b04a8fcdf24f39034a47d003e725667d57045e850b4125c4210048b0a11

Автономная некоммерческая организация высшего образования

ИНСТИТУТ СОВРЕМЕННОГО ИСКУССТВА



ПРИЛОЖЕНИЕ 2 К ООП

УТВЕРЖДЕНО УЧЕНЫМ СОВЕТОМ ИСИ В СОСТАВЕ ООП

РАБОЧАЯ ПРОГРАММА ПРАКТИКИ
ПРОИЗВОДСТВЕННАЯ ПРАКТИКА. ПРЕДДИПЛОМНАЯ
ПРАКТИКА

Образовательная программа


Графический дизайн

Направление подготовки

54.03.01 Дизайн

Уровень высшего образования

Бакалавриат



Разработчик программы:

- Серов С.И., заведующий кафедрой графического дизайна, канд. искусств., проф.

© АНО ВО «Институт современного искусства»



АННОТАЦИЯ К ПРОГРАММЕ ПРАКТИКИ

Цели:	Целью практики «Производственная практика. Преддипломная практика» является развитие проектного мышления обучающегося, качественная трансформация компетенций в области графического дизайна путем актуализации знаний, умений и навыков, полученных в процессе обучения в АНО ВО «Институт современного искусства», через непосредственную практическую деятельность в проектных структурах дизайна, а также в условиях взаимодействия с представителями смежных областей: подрядчиками, заказчиками, издателями
Задачи:	<ul style="list-style-type: none">— закрепление знаний, умений и навыков, полученных в процессе обучения в АНО ВО «Институт современного искусства»;— практическое освоение этапов проектной дизайнерской деятельности: от брифа и заказа- задания на проект, формирования рабочего плана проектных работ, определения структуры и сущностного наполнения каждого этапа проектной деятельности — до защиты дизайн-проекта, технической редакции и подготовки файлов для производства / размещения в сети Интернет;— освоение методов функционального общения, коммуникаций в профессиональной среде дизайна: принципов коллективного творчества, обсуждения, дискуссии, мозгового штурма и прочих форм профессионального общения с коллегами; методов взаимодействия с внешней средой дизайна: подрядчиками и исполнителями дизайн-проектов, производителями материалов и технологий дизайна, заказчиками и прочими представителями смежных областей.;— всестороннее изучение современных цифровых технологий, возможностей коммуникативной среды Интернет, методов формирования актуальных мультимедиа-проектов и цифрового искусства;— всестороннее изучение методов и технологий полиграфии: крупных отечественных издательств и типографий, их производственной базы и технических возможностей; рынка производителей материалов для полиграфии, а также изготовителей, специализирующихся на сувенирной продукции, упаковке и т.п.;— формирование у практикантов актуальных экономико-ориентированных подходов к проектной деятельности графического дизайна в условиях реального бизнеса
Компетенции обучающегося, формируемые в результате изучения практики:	ОПК-3; ОПК-4; ОПК-6; ПК-1; ПК-2; ПК-3
Вид практики	Производственная
Тип практики	Преддипломная практика
Способ проведения практики	Стационарная



Форма проведения практики	Дискретно: по периодам проведения практик - путем чередования в календарном учебном графике периодов учебного времени для проведения практик с периодами учебного времени для проведения теоретических занятий
----------------------------------	--

1. ПЕРЕЧЕНЬ ПЛАНИРУЕМЫХ РЕЗУЛЬТАТОВ ОБУЧЕНИЯ

по практике, соотнесенных с планируемыми результатами освоения образовательной программы

Прохождение практики направлено на формирование у обучающихся следующих компетенций:

ОПК-3	Способен выполнять поисковые эскизы изобразительными средствами и способами проектной графики; разрабатывать проектную идею, основанную на концептуальном, творческом подходе к решению дизайнерской задачи; синтезировать набор возможных решений инаучно обосновывать свои предложения при проектировании дизайн- объектов, удовлетворяющих утилитарные и эстетические потребности человека (техника и оборудование, транспортные средства, интерьеры, полиграфия, товары народного потребления)
Знать:	<ul style="list-style-type: none">— методы разработки концептуальных идей дизайн-проектов, соответствующих современным запросам общества, удовлетворяющих его утилитарные и эстетические потребности;— формы фиксации творческих идей изобразительными средствами проектной графики; виды поисковых эскизов; техники исполнения и подачи эскизов в соответствии с поставленными проектными задачами;
Уметь:	<ul style="list-style-type: none">— доступно и внятно раскрывать творческий замысел; создавать художественными средствами представление о сути проектной разработки; находить яркие самобытные композиционные решения поставленных творческих задач; синтезировать набор возможных решений и научно обосновывать свои предложения при представлении дизайн-проектов;
Владеть:	<ul style="list-style-type: none">— приемами научного обоснования проектных замыслов, художественных идей, визуальных концепций, основанных на концептуальном, творческом подходе к решению дизайнерских задач;



ОПК-4	Способен проектировать, моделировать, конструировать предметы, товары, промышленные образцы и коллекции, художественные предметно-пространственные комплексы, интерьеры зданий и сооружений архитектурно-пространственной среды, объекты ландшафтного дизайна, используя линейно-конструктивное построение, цветовое решение композиции, современную шрифтовую культуру и способы проектной графики
Знать:	<ul style="list-style-type: none">— основные требования и условия, современные тенденции и направления дизайна предметов, товаров, промышленных образцов и коллекций, художественных предметно-пространственных комплексов, объектов и систем визуальной информации, идентификации и коммуникации;— инструменты линейно-конструктивного построения, цвето-графической композиции, современную шрифтовую культуру и способы проектной графики;
Уметь:	<ul style="list-style-type: none">— проектировать, моделировать, конструировать объекты и системы визуальной информации, идентификации и коммуникации с учётом комплекса функциональных условий, эргономических требований, потребительских запросов и прочих факторов;
Владеть:	<ul style="list-style-type: none">— современной шрифтовой культурой, инструментами линейно-конструктивного построения, методами проектной графики; навыками создания цвето-графической и объемно-пространственной композиции при проектировании объектов и систем графического дизайна.

ОПК-6	Способен понимать принципы работы современных информационных технологий и использовать их для решения задач профессиональной деятельности
Знать:	<ul style="list-style-type: none">— сущность и значение информационных технологий в эру цифровой трансформации; основные понятия и категории компьютерных технологий;— операционные системы, файловые структуры и пользовательские интерфейсы, информационные ресурсы и программное обеспечение дизайнерской деятельности;
Уметь:	<ul style="list-style-type: none">— ориентироваться в форматах получения и предоставления цифровой проектной документации;— пользоваться программным обеспечением для профессиональной работы в различных областях дизайна;



Владеть:	— современной профессиональной информационно-технологической базой и навыками работы с ней; доступом к основным профессиональным информационным ресурсам;
-----------------	---

ПК-1	Способен проводить предпроектные исследования, ставить и согласовывать проектные задачи, планировать проектную деятельность в области дизайна объектов, среды и систем
Знать:	— методы проведения комплексных дизайнерских предпроектных исследований; технологии сбора и анализа информации, необходимой для разработки проектного задания; типовые формы проектных заданий на создание объектов, сред и систем; методы согласования проектных задач с заказчиком;
Уметь:	— осуществлять предпроектные (предваряющие проектирование) исследования; выявлять общие современные требования, предъявляемые к проектируемым объектам и системам; собирать и использовать информацию по теме дизайн-проекта; формировать задание (бриф) на разработку; согласовывать бриф с заказчиком; планировать проектную деятельность;
Владеть:	— методами проведения комплексных дизайнерских предпроектных исследований; навыками оформления результатов исследований и предоставления их заказчику; приемами согласования с заказчиком проектных задач; навыками планирования проектной деятельности;

ПК-2	Способен создавать авторские концепции, осуществлять художественно-техническую разработку, оформлять проектную документацию, руководить проектными работами в области дизайна объектов, среды и систем
Знать:	— принципы создания авторских проектных концепций графического дизайна; — методы реализации и внедрения проектных идей; сопутствующие этому проектные методики и аппаратные средства, производственные ресурсы и технические базы;
Уметь:	— работать с проектным заданием и прочей документацией, анализировать и синтезировать информацию, необходимую для концептуальной разработки; синтезировать возможные решения проектной задачи; осуществлять художественную, конструкторскую, проектную деятельность; готовить макеты к



	реализации и воплощению;
Владеть:	— приемами стимуляции творческих идей при синтезе возможных дизайнерских решений; навыками проектной деятельности в различных областях графического дизайна; принципами организации и руководства проектными работами;

ПК-3	Способен осуществлять авторский надзор за воплощением проектов в области дизайна объектов, среды и систем
Знать:	— методы осуществления авторского надзора за реализацией и внедрением проектных разработок графического дизайна; — принципы контроля качества; требования к полиграфическим производствам и типографиям, оценка размещения дизайн-проектов в сети Интернет;
Уметь:	— применять показатели и средства контроля качества печати тиража; осуществлять авторский надзор за размещением готовых проектов в сети Интернет; — работать с нормативными документами, содержащими требования к качеству внедрения продуктов графического дизайна;
Владеть:	— навыками организации и проведения мероприятий авторского надзора за выполнением работ по изготовлению тиража, по размещению готовых проектов в сети Интернет

2. МЕСТО ПРАКТИКИ В СТРУКТУРЕ ОБРАЗОВАТЕЛЬНОЙ ПРОГРАММЫ

Цикл (раздел) ООП	Б2.О.02.01(П)
-------------------	----------------------

2.1. Требования к предварительной подготовке обучающегося:

Для прохождения данной практики необходимы компетенции, формируемые предшествующими дисциплинами и/или практиками:

- Рисунок и проектная графика (ОПК-3; ОПК-4);
- Проектирование в графическом дизайне (ОПК-3; ОПК-4; ПК-1; ПК-2; ПК-3);
- Шрифт, типографика, дизайн печатной продукции (ОПК-4; ПК-2);



- История и теория дизайна (ОПК-1; ОПК-2);
- Живопись и живописные технологии (ОПК-3; ОПК-4);
- Цифровые проектные технологии (ОПК-6; ПК-2; ПК-3);
- Проектирование цифровых объектов и систем (ОПК-3; ОПК-4; ОПК-6; ПК-1; ПК-2; ПК-3);
- Учебная практика. Учебно-ознакомительная практика (ОПК-1; ОПК-2; ОПК-3; ОПК-5; ОПК-8);

3. ОБЪЕМ ПРАКТИКИ

В зачетных единицах с указанием количества академических часов, выделенных на контактную работу обучающихся с преподавателем (по видам занятий) и на самостоятельную работу обучающихся

3.1. Общая трудоемкость (объем) практики составляет 25 зачетных единиц (ЗЕ), 900 академических часов.

3.2. Продолжительность практики

Семестры	Кол-во недель по формам обучения	
	очная	очно -заочная
7 семестр	17 4/6	
8 семестр	13 3/6	15 3/6
9 семестр		15 5/6

3.3. Объём практики по видам учебных занятий (в академических часах):

Вид учебной работы	Кол-во академических часов по формам обучения	
	очная	очно -заочная
Общая трудоемкость практики	900	900
Контактная работа обучающихся с преподавателем:	6	4
Самостоятельная работа студента (СРС)	894	896
Практическая подготовка	902	900
Форма промежуточной аттестации		
Экзамен (Э)	—	—
Зачет (З)	0 час. (8 семестр)	0 час. (9 семестр)



Дифференцированный зачет (ДЗ)

4. СОДЕРЖАНИЕ ПРАКТИКИ

4.1. Содержание практики, структурированное по темам (разделам) с указанием для каждой темы:

- номера семестра учебного плана;
- количества академических часов, отведенного на её изучение с распределением по видам учебных занятий;
- формы текущего контроля успеваемости

Для очной формы обучения				Трудоемкость в часах		Формы промежуточного контроля успеваемости
№ п/п	Наименование разделов (тем)	№ сем. УП	Объем в часах (всего)	Контактная работа	СРС	
1.	Подготовительный этап					
1.1.	Инструктаж	7	2	2	—	Контроль освоения лекционного материала
1.2.	Определение задания	7	2	2	—	Контроль освоения лекционного материала
2.	Основной этап					
2.1.	Проведение предпроектных исследований, разработка и согласование с заказчиком проектного задания на создание систем визуальной информации, идентификации и коммуникации	7	156	—	156	Контроль практической проектной деятельности и самостоятельной работы
2.2.	Концептуальная разработка дизайн-проектов	7	200	—	200	Контроль практической проектной деятельности и самостоятельной работы
2.3.	Художественно-техническая разработка дизайн-проектов	8	400	—	400	Контроль практической проектной деятельности и самостоятельной работы



Для очной формы обучения				Трудоёмкость в часах		Формы промежуточного контроля успеваемости
№ п/п	Наименование разделов (тем)	№ сем. УП	Объём в часах (всего)	Контактная работа	СРС	
2.4.	Проведение мероприятий авторского надзора за выполнением работ по изготовлению на производстве / размещению в Интернете объектов и систем графического дизайна	8	100	—	100	Контроль практической проектной деятельности и самостоятельной работы
3.	Итоговый этап					
3.1	Подготовка презентации и защита практики	8	40	2	38	Зачет 0 час.(8 семестр)
	Всего:		900	6	894	

Для очно-заочной формы обучения				Трудоёмкость в часах		Формы промежуточного контроля успеваемости
№ п/п	Наименование разделов (тем)	№ сем. УП	Объём в часах (всего)	Контактная работа	СРС	
3.	Подготовительный этап					
1.1.	Инструктаж	8	1	1	—	Контроль освоения лекционного материала
1.2.	Определение задания	8	1	1	—	Контроль освоения лекционного материала
4.	Основной этап					
2.1.	Проведение предпроектных исследований, разработка и согласование проектного задания на создание систем визуальной информации, идентификации и коммуникации	8	86	—	86	Контроль практической проектной деятельности и самостоятельной работы
2.2.	Концептуальная разработка дизайн-проектов	8	200	—	200	Контроль практической



Для очно-заочной формы обучения				Трудоемкость в часах		Формы промежуточного контроля успеваемости
№ п/п	Наименование разделов (тем)	№ сем. УП	Объем в часах (всего)	Кон такт ная рабо та	СРС	
						проектной деятельности и самостоятельной работы
2.3.	Художественно-техническая разработка дизайн-проектов	9	430	—	430	Контроль практической проектной деятельности и самостоятельной работы
2.4.	Проведение мероприятий авторского надзора за выполнением работ по изготовлению на производстве / размещению в Интернете объектов и систем графического дизайна	9	130	—	130	Контроль практической проектной деятельности и самостоятельной работы
3.	Итоговый этап					
3.1	Подготовка презентации и защита практики	9	52	2	50	Зачет 0 час. (9 семестр)
	Всего:		900	4	896	

5. САМОСТОЯТЕЛЬНАЯ РАБОТА ОБУЧАЮЩИХСЯ

5.1. Содержание и формы самостоятельной работы обучающихся в процессе освоения практики, структурированное по темам (разделам).

№ п/п	Наименование раздела практики	Кол-во часов на СРС	Содержание и формы СРС	КОД формируемой компетенции
1.	Проведение предпроектных исследований, разработка и согласование проектного задания на создание систем визуальной информации, идентификации и коммуникации	очн 156 очн- заочн 86	Проведение предпроектных исследований: анализ аналогов проектируемых объектов и систем, анализ ЦА, разработка и согласование брифа	ПК-1



2.	Концептуальная разработка дизайн-проектов	очн 200 очн-заочн 200	Создание эскизов и поисковых макетов проектных идей и концепций	ОПК-3 ОПК-6 ПК-2
3.	Художественно-техническая разработка дизайн-проектов	очн 400 очн-заочн 430	Верстка, цвето-коррекция, ретушь, редактирование и прочие формы художественно-технической разработки макетов	ОПК-4 ОПК-6 ПК-2
4.	Проведение мероприятий авторского надзора за выполнением работ по изготовлению на производстве / размещению в Интернете объектов и систем графического дизайна	очн 100 очн-заочн 130	Контроль за выполнением работ по изготовлению на производстве / размещению в Интернете дизайн-проекта	ОПК-6 ПК-3
5.	Подготовка презентации и защита практики	очн 38 очн-заочн 50	Подготовка презентации дизайн-проектов, выполненных на практике; написание отчета по практике	ОПК-6 ПК-3

5.2. Образовательные технологии

В соответствии с требованиями ФГОС ВО по направлению подготовки реализация компетентного подхода должна предусматривать широкое использование в учебном процессе активных и интерактивных форм проведения занятий (деловых игр, мозговых штурмов и прочих методов разработки креативных идей, моделирование проектных ситуаций, разбор конкретных дизайн-проектов, психологические и иные тренинги) в сочетании с внеаудиторной работой с целью формирования и развития профессиональных навыков обучающихся.

6. ФОНД ОЦЕНОЧНЫХ СРЕДСТВ ДЛЯ ПРОВЕДЕНИЯ ПРОМЕЖУТОЧНОЙ АТТЕСТАЦИИ ОБУЧАЮЩИХСЯ ПО ПРАКТИКЕ

Фонд контрольных заданий, перечень форм и процедур, предназначенных для определения качества освоения обучающимися учебного материала, описываются в отдельном документе «**Оценочные средства практики**».



6.1. Формы отчетности по практике

Формами отчетности по практике являются отчет обучающегося по практике, отчет руководителя

Отчет по практике предоставляется не позднее, чем за 3 дня до даты промежуточной аттестации по данной практике.

Отчет руководителя предоставляется не позднее, чем в день, указанный в расписании промежуточной аттестации.

6.1.1. Структура и содержание отчета по практике (см. Приложение 2)

В отчете по практике отражаются дизайн-проекты, которые обучающийся выполнил в процессе прохождения практики

7. ОРГАНИЗАЦИЯ ПРОВЕДЕНИЯ ПРАКТИКИ

Направление на практику оформляется распорядительным актом вуза с указанием закрепления каждого обучающегося за организацией или профильной организацией, а также с указанием вида и срока прохождения практики.

При проведении практики в профильной организации согласно пункту 14 Положения о практике по образовательным программам высшего образования руководителем практики от организации и руководителем практики от профильной организации составляется **совместный рабочий график (план) проведения практики и выдаются задания на практику** (см. Приложение 1 – образец задания на практику, Приложение 5 – образец плана (графика) практики).

Таблица 1 – Обязанности участников организации и проведения практик обучающихся, осваивающих ООП ВО

Руководитель практики от образовательной организации	Руководитель практики от профильной организации	Обучающиеся
при прохождении практики в образовательной организации		
составляет рабочий график (план) проведения практики	-	выполняют индивидуальные задания,
разрабатывает индивидуальные задания для обучающихся,	-	предусмотренные



Руководитель практики от образовательной организации	Руководитель практики от профильной организации	Обучающиеся
выполняемые в период практики		программами практики соблюдают правила внутреннего трудового распорядка соблюдают требования охраны труда и пожарной безопасности
участвует в распределении обучающихся по рабочим местам и видам работ	-	
осуществляет контроль за соблюдением сроков проведения практики и соответствием ее содержания требованиям, установленным ООП ВО	-	
оказывает методическую помощь обучающимся при выполнении ими индивидуальных заданий	-	
оценивает результаты прохождения практики обучающимися	-	
при прохождении практики в профильной организации		
составляет совместный рабочий график (план) проведения практики	составляет совместный рабочий график (план) проведения практики	выполняют индивидуальные задания, предусмотренные программами практики
разрабатывает индивидуальные задания для обучающихся, выполняемые в период практики	согласовывает индивидуальные задания, содержание и планируемые результаты практики	выполняют индивидуальные задания, предусмотренные программами практики
участвует в распределении обучающихся по рабочим местам и видам работ в профильной организации	предоставляет рабочие места обучающимся проводит инструктаж обучающихся по ознакомлению с требованиями охраны труда, техники безопасности, пожарной безопасности, а также правилами внутреннего трудового распорядка	соблюдают правила внутреннего трудового распорядка соблюдают требования охраны труда и пожарной безопасности
	обеспечивает безопасные условия прохождения практики обучающимся, отвечающие санитарным правилам и требованиям охраны труда	
осуществляет контроль		выполняют



Руководитель практики от образовательной организации	Руководитель практики от профильной организации	Обучающиеся
за соблюдением сроков проведения практики и соответствием ее содержания требованиям, установленным ООП ВО		индивидуальные задания, предусмотренные программами практики
оказывает методическую помощь обучающимся при выполнении индивидуальных заданий, а также при сборе материалов к выпускной квалификационной работе в ходе преддипломной практики; оценивает результаты прохождения практики обучающимися		выполняют индивидуальные задания, предусмотренные программами практики

Обучающиеся, совмещающие обучение с трудовой деятельностью, вправе в соответствии с пунктом 17 Положения о практике по образовательным программам высшего образования проходить практику по месту трудовой деятельности в случаях, если профессиональная деятельность, осуществляемая ими, соответствует требованиям к содержанию практики

8. МЕТОДИЧЕСКИЕ УКАЗАНИЯ ДЛЯ ОБУЧАЮЩЕГОСЯ ПО ПРОХОЖДЕНИЮ ПРАКТИКИ

Обучающийся должен проделать все этапы работы, установленные ему в ходе индивидуального (группового) задания, которое он должен получить перед началом учебной практики.

Рекомендуемые виды самостоятельной работы:

- Участие в мероприятиях, проводимых вузом;
- Художественно-техническая разработка объектов и систем информации;
- Разработка объектов и систем визуальной коммуникации;
- Дизайн объектов бренд-идентичности;
- Разработка широкого спектра дизайн-проектов в области графического дизайна.

9. ПЕРЕЧЕНЬ ОСНОВНОЙ И ДОПОЛНИТЕЛЬНОЙ ЛИТЕРАТУРЫ

9.1. Основная литература:

№ п/п	Авторы /составители	Наименование (заглавие)	Издательство, год
1	сост. Пашкова И.В.	Проектирование в графическом дизайне	Кемеровский государственный институт культуры, 2011



№ п/п	Авторы /составители	Наименование (заглавие)	Издательство, год
		Сборник описаний практических работ	http://www.iprbookshop.ru/22066.html
2	Суслова Т.И.	Проектирование в графическом дизайне	Томский государственный университет систем управления и радиоэлектроники, 2012 https://e.lanbook.com/book/10883#authors
3	Монтейро М.	Дизайн — это работа	Издательство «МаннИвановФерберс», 2013. https://e.lanbook.com/book/62242#authors

9.2. Дополнительная литература:

№ п/п	Авторы /составители	Наименование (заглавие)	Издательство, год
1	Колпащиков Л.С.	Дизайн. Три методики проектирования: Учебно-методическое пособие для студентов высших учебных заведений и практикующих	Российский государственный педагогический университет им. А.И. Герцена, 2013 http://www.iprbookshop.ru/21444.html
2	Браун Т.	дизайнеров Дизайн-мышление: от разработки новых продуктов до проектирования	Издательство «Манн, Иванов и Фербер», 2013 год
3	Жданова Н.С.	бизнес-моделей Основы дизайна и проектно-графического моделирования: учеб. пособие	http://www.iprbookshop.ru/39195.html Издательство «ФЛИНТА», 2017 https://e.lanbook.com/book/97117#authors
4	Елисеенков Г.С., Мхитарян Г.Ю.	Дизайн-проектирование: Учебное пособие	Кемеровский государственный институт культуры, 2016 http://www.iprbookshop.ru/66376.html



№ п/п	Авторы /составители	Наименование (заглавие)	Издательство, год
5	Лаврентьев А.Н., Жердев Е. В., Кулешов В.В., Мясникова Л.Г., Сазиков А.В., Бирюков В.Е., Покровская Л.В., Левина О.Ю.	Цифровые технологии в дизайне. История, теория, практика: учебник и практикум для вузов	Издательство Юрайт, 2020 https://urait.ru/book/cifrovye-tehnologii-v-dizayne-istoriya-teoriya-praktika-454519
6	сост. Приказчикова Н.П., Беседина И.В.	Основы и язык визуальной культуры: Учебное пособие	Астраханский инженерно-строительный институт, ЭБС АСВ, 2014 http://www.iprbookshop.ru/24040.html
7	сост. Дараган М.В., Жаксыбергенов Б.К., Калугин А.И., ред. Фомина Т.Т.	Дизайн-проектирование. Термины и определения: Терминологический словарь	Московский городской педагогический университет, 2011 http://www.iprbookshop.ru/26469.html

10. ПЕРЕЧЕНЬ РЕСУРСОВ ИНФОРМАЦИОННО-ТЕЛЕКОММУНИКАЦИОННОЙ СЕТИ "ИНТЕРНЕТ"

Современные профессиональные базы данных

№ п/п	Имя сайта (или ссылки)	Краткое описание Интернет-ресурса
1.	https://xn--90ax2c.xn--p1ai/	Национальная электронная библиотека (НЭБ)
2.	https://uisrussia.msu.ru/	Университетская информационная система РОССИЯ
3.	http://rosdesign.com/	интернет-ресурс теоретических статей и практических рекомендаций по дизайну на русском языке
4.	http://www.digitalartsonline.co.uk/tutorials	Digital Arts – британский журнал, имеющий печатную и электронную версию. Он посвящен всему цифровому и креативному: в этот разряд попадают графический дизайн, 3D, анимация, видео, спецэффекты, веб-дизайн и интерактивный



		дизайн.
5.	https://www.behance.net	сайт, собравший в себе портфолио художников, дизайнеров и людей искусства со всего мира
6.	designyoutrust.com	ежедневный дизайнерский журнал, публикующий статьи о новых направлениях в дизайне, новости и события, дизайнерские портфолио и выборочные дизайнерские проекты со всего мира
7.	hypebeast.com	модный журнал о дизайне и культуре
8.	abduzeedo.com	сайт про логотипы и дизайн
9.	logopond.com	все о логотипах
10.	https://color.adobe.com/ru/create/color-wheel/	инструмент для всего, что связано с подбором цветов для дизайн-проекта
11.	https://www.skillshare.com	Обучающий ресурс. В Skillshare такие мастера, как Джессика Хиш, Сет Годин, Брэд Вудворд, Джек Зерби и Таль Сафран учат простых людей всему — от каллиграфии до кодирования.
12.	https://www.fontshop.com	Ресурс для работы с типографикой. Тестер позволяет видеть, как будет выглядеть работа при использовании разных шрифтовых решений
13.	https://www.paratype.ru/store http://rus.paratype.ru/encycl	Отечественный ресурс, посвященный шрифтам и типографике
14. ¹ / ₄	opedia	Молодая платформа, на которой собраны самые разнообразные материалы для тех, кто занимается анимацией, производством игр, фильмов и сериалов
15.	http://ilovetypography.com	ресурс, посвященный шрифтам и типографике
16.	http://www.slanted.de	крупный немецкий сайт о типографике. Много теории, примеров и полезных советов.
17.	https://www.dafont.com	Коллекция, состоящая из более 10 000 шрифтов
18.	http://bookcoverarchive.com	Ресурс содержит тысячи новых и классических обложек, удобно сортированных по фотографу, арт-директору, дизайнеру, названию, автору или жанру
19.	thedieline.com	лучшие работы в дизайне упаковки
20.	http://ru.365psd.com	Коллекция, состоящая из растровых и векторных файлов Adobe



21.	https://www.bypeople.com	Сайт с широким набором ресурсов и инструментов для дизайн-проектирования: шаблоны, темы, кнопки, анимированные кнопки, инструменты тестирования, шрифты и многое другое
22.	http://freebiesjedi.com	идеи для создания дизайна печатного или электронного издания: готовые к использованию шаблоны оформления буклетов, флаеров, визиток, резюме, рекламы, а также шрифты, иконки, графики, изображения, инфографика
23.	https://cssauthor.com	средства для графической и веб-разработки; статьи и учебники для графических дизайнеров и веб-разработчиков; макеты конструкции, обои и образцы поздравительного дизайна, комплекты дизайна пользовательского интерфейса, векторная графика, шаблоны сайтов и т.д.
24.	https://pixelbuddha.net	онлайн-ресурс с бесплатным графическим материалом для дизайна. Коллекция анимации, эффектов, шрифтов, шаблонов, макетов и т.д.
25.	https://www.designshock.com	коллекция тем, иконок, CSS-фреймворк, графических интерфейсов и т.д. Сайт также популярен набором геометрических фоновых изображений.
26.	http://www.optikvervelabs.com/virtualphotographer.asp	бесплатные плагины, чтобы добавить больше возможностей для программного обеспечения по редактированию фотоизображений
27. ² 7	http://all-free-download.com/free-vector/dezignus-com.html	Векторные изображения в свободном доступе
28. ² 8	http://www.hongkiat.com/blog/	сайт качественных инструментов для графического дизайна и необходимых ресурсов. Сайт имеет эксклюзивную коллекцию пиктограмм, шрифтов, наборы иконок, инфографики, шаблоны, темы для блога
29.	http://www.designfloat.com	ссылки на ресурсы, где есть: шаблоны, уроки, flash и т.д.
30.	http://ru.freeimages.com	крупный фотобанк с бесплатным доступом к изображениям
31.	http://www.bittbox.com	сайт посвящен всем дизайнерским нуждам: узоры, текстуры, кисти и бесплатные консультации по дизайну
32.	https://www.adsoftheworld.com/	Ads of the world. Самая большая база опубликованных проектов по коммерческой и социальной рекламе (по разделам: рекламное видео,





		реклама, средовая реклама, интегрированные рекламные кампании)
33.	https://www.sostav.ru/news/creative	Раздел «Креатив» на портале sostav.ru (и внутри него – отдельные новостные ленты «Видео» «Брендинг» «Digital» «Принты» «Наружка» «Дизайн»

Информационные справочные системы

- Портал «Единое окно доступа к образовательным ресурсам»
<http://window.edu.ru/window>.
- Словарь дизайнерских терминов
https://blog.romashin-design.com/dictionary_designer
- Термины дизайна – Словарь основных дизайн терминов
<http://miloskiy.com/terminy-dizajna-slovar-dizajn-terminov/>
- 48 терминов из дизайна
<https://www.amocrm.ru/blog/22/15023920/>
- Словарь дизайнера
<https://point.bangbangeducation.ru/sovet-po-kulture/designers-dictionary>
- Словарь дизайн-терминов
<https://rosdesign.com/design/slovarofdesign.htm>
- Словарь «дизайнерского сленга» от А до W
<http://www.lookatme.ru/mag/live/experience-news/210307-design>
- Термины графического дизайна
<https://spark.ru/startup/logo/blog/35605/termini-graficheskogo-dizajna-dlya-ne-dizajnera>

11. ПЕРЕЧЕНЬ ИНФОРМАЦИОННЫХ ТЕХНОЛОГИЙ, используемых при осуществлении образовательного процесса по практике, включая перечень программного обеспечения и информационных справочных систем

В процессе лекционных и практических занятий используется следующее программное обеспечение:

- программы, обеспечивающие доступ в сеть Интернет (например, «Googlechrome»);
- программы, демонстрации видео материалов (например, проигрыватель «Windows Media Player»);
- программы для демонстрации и создания презентаций (например, «Microsoft PowerPoint»)



12. ОПИСАНИЕ МАТЕРИАЛЬНО-ТЕХНИЧЕСКОЙ БАЗЫ, необходимой для осуществления образовательного процесса по практике

Для обеспечения проведения практики требуется база практики, имеющая библиотечный фонд литературы по дизайну, аудио-, видеоаппаратуру, профессиональные аппаратные средства, программные продукты, цифровые технологии графического дизайна.



ЛИСТ РЕГИСТРАЦИИ ИЗМЕНЕНИЙ

Дата внесения изменений	Краткое описание изменений, внесенных в РПД
2021	<i>Актуализированы списки литературы, обновлен перечень ресурсов информационно-телекоммуникационной сети «Интернет»</i>
2022	<i>Актуализированы списки литературы, обновлен перечень ресурсов информационно-телекоммуникационной сети «Интернет»</i>



Задание на

Производственную практику. Преддипломную практику обучающемуся **ФИО**

7 (8) семестр _____ учебного года

1. Содержание задания на практику:

изучить и согласовать с заказчиком (руководителем) проектное задание (бриф)
осуществить предпроектные исследования по теме

выполнить эскизы (не менее _____ графических листов),
создать цифровые макеты концепции дизайн-проекта (не менее _____ макетов),
создать предварительные макеты дизайн-проекта
осуществить редактирование дизайн-макетов в соответствии с предъявляемыми
требованиями

Подпись руководителя:

Подпись обучающегося:


8 (9) семестр _____ учебного года

2. Содержание задания на практику:

создать цифровые макеты дизайн-проекта (не менее _____ макетов),
осуществить верстку, цвето- коррекцию, ретушь, и прочие формы
редактирования электронных макетов (не менее _____ задач художественно-
технического редактирования),
осуществить редактирование дизайн-макетов в соответствии с требованиями
заказчика (руководителя)
разместить проект в сети Интернет (_____ ссылка)
осуществить полиграфическое производство (не менее _____ полиграфических
образцов)
осуществить контроль за выполнением работ по изготовлению на производстве
/ размещению в Интернете дизайн-проекта

Подпись руководителя:

Подпись обучающегося:



Приложение 2
Образец отчета по практике

Автономная некоммерческая организация высшего образования
«ИНСТИТУТ СОВРЕМЕННОГО ИСКУССТВА»
Факультет Дизайна, журналистики и менеджмента
Кафедра графического дизайна

Направление подготовки
54.03.01 Дизайн

Направленность (профиль) образовательной программы
Графический дизайн


Очная (Очно-заочная) форма обучения (выбрать)

Отчет по
Производственной практике. Преддипломной практике

Выполнил _____ / _____ /
Подпись ФИО обучающегося

Руководитель _____ / _____ /
Подпись ФИО

Москва, 20__



Содержание выполненной проектной работы **7 (8)-го семестра**

изучил и согласовал с заказчиком (руководителем) проектное задание
(предоставляется бриф)
осуществил предпроектные исследования по теме

выполнил эскизные разработки в количестве _____ листов,
создал цифровые макеты концепции дизайн-проекта в количестве _____
макетов,
создал предварительные макеты дизайн-проекта,
осуществил редактирование дизайн-макетов в соответствии с предъявляемыми
требованиями.

Содержание выполненной проектной работы **8 (9)-го семестра**

создал цифровые макеты дизайн-проекта в количестве _____ макетов,
осуществил верстку, цвето-коррекцию, ретушь, и

виды художественно-технического редактирования электронных макетов,
осуществил редактирование дизайн-макетов в соответствии с требованиями
заказчика (руководителя), внес _____ правок,
разместил в сети Интернет _____ (ссылка)
предоставил полиграфические образцы

осуществил контроль за выполнением работ по изготовлению на производстве /
размещению в Интернете дизайн-проекта.



АТТЕСТАЦИОННЫЙ ЛИСТ О ПРОХОЖДЕНИИ ПРАКТИКИ

В результате прохождения практики обучающийся

демонстрирует следующие компетенции:

ОПК-3	Способен выполнять поисковые эскизы изобразительными средствами и способами проектной графики; разрабатывать проектную идею, основанную на концептуальном, творческом подходе к решению дизайнерской задачи; синтезировать набор возможных решений и научно обосновывать свои предложения при проектировании дизайн- объектов, удовлетворяющих утилитарные и эстетические потребности человека (техника и оборудование, транспортные средства, интерьеры, полиграфия, товары народного потребления)
Знать:	<ul style="list-style-type: none">— методы разработки концептуальных идей дизайн-проектов, соответствующих современным запросам общества, удовлетворяющих его утилитарные и эстетические потребности;— формы фиксации творческих идей изобразительными средствами проектной графики; виды поисковых эскизов; техники исполнения и подачи эскизов в соответствии с поставленными проектными задачами;
Уметь:	<ul style="list-style-type: none">— доступно и внятно раскрывать творческий замысел; создавать художественными средствами представление о сути проектной разработки; находить яркие самобытные композиционные решения поставленных творческих задач; синтезировать набор возможных решений и научно обосновывать свои предложения при представлении дизайн-проектов;
Владеть:	<ul style="list-style-type: none">— приемами научного обоснования проектных замыслов, художественных идей, визуальных концепций, основанных на концептуальном, творческом подходе к решению дизайнерских задач;

ОПК-4	Способен проектировать, моделировать, конструировать предметы, товары, промышленные образцы и коллекции, художественные предметно-пространственные комплексы, интерьеры зданий и сооружений архитектурно-пространственной среды, объекты ландшафтного дизайна, используя линейно-конструктивное построение,
--------------	---



	цветовое решение композиции, современную шрифтовую культуру и способы проектной графики
Знать:	<ul style="list-style-type: none"> — основные требования и условия, современные тенденции и направления дизайна предметов, товаров, промышленных образцов и коллекций, художественных предметно-пространственных комплексов, объектов и систем визуальной информации, идентификации и коммуникации; — инструменты линейно-конструктивного построения, цвето-графической композиции, современную шрифтовую культуру и способы проектной графики;
Уметь:	<ul style="list-style-type: none"> — проектировать, моделировать, конструировать объекты и системы визуальной информации, идентификации и коммуникации с учётом комплекса функциональных условий, эргономических требований, потребительских запросов и прочих факторов;
Владеть:	<ul style="list-style-type: none"> — современной шрифтовой культурой, инструментами линейно-конструктивного построения, методами проектной графики; навыками создания цвето-графической и объёмно-пространственной композиции при проектировании объектов и систем графического дизайна.

ОПК-6	Способен понимать принципы работы современных информационных технологий и использовать их для решения задач профессиональной деятельности
Знать:	<ul style="list-style-type: none"> — сущность и значение информационных технологий в эру цифровой трансформации; основные понятия и категории компьютерных технологий; — операционные системы, файловые структуры и пользовательские интерфейсы, информационные ресурсы и программное обеспечение дизайнерской деятельности;
Уметь:	<ul style="list-style-type: none"> — ориентироваться в форматах получения и предоставления цифровой проектной документации; — пользоваться программным обеспечением для профессиональной работы в различных областях дизайна;
Владеть:	<ul style="list-style-type: none"> — современной профессиональной информационно-технологической базой и навыками работы с ней; доступом к основным профессиональным информационным ресурсам;



ПК-1	Способен проводить предпроектные исследования, ставить и согласовывать проектные задачи, планировать проектную деятельность в области дизайна объектов, среды и систем
Знать:	— методы проведения комплексных дизайнерских предпроектных исследований; технологии сбора и анализа информации, необходимой для разработки проектного задания; типовые формы проектных заданий на создание объектов, сред и систем; методы согласования проектных задач с заказчиком;
Уметь:	— осуществлять предпроектные (предваряющие проектирование) исследования; выявлять общие современные требования, предъявляемые к проектируемым объектам и системам; собирать и использовать информацию по теме дизайн-проекта; формировать задание (бриф) на разработку; согласовывать бриф с заказчиком; планировать проектную деятельность;
Владеть:	— методами проведения комплексных дизайнерских предпроектных исследований; навыками оформления результатов исследований и предоставления их заказчику; приемами согласования с заказчиком проектных задач; навыками планирования проектной деятельности;

ПК-2	Способен создавать авторские концепции, осуществлять художественно-техническую разработку, оформлять проектную документацию, руководить проектными работами в области дизайна объектов, среды и систем
Знать:	— принципы создания авторских проектных концепций графического дизайна; — методы реализации и внедрения проектных идей; сопутствующие этому проектные методики и аппаратные средства, производственные ресурсы и технические базы;
Уметь:	— работать с проектным заданием и прочей документацией, анализировать и синтезировать информацию, необходимую для концептуальной разработки; синтезировать возможные решения проектной задачи; осуществлять художественную, конструкторскую, проектную деятельность; готовить макеты к реализации и воплощению;
Владеть:	— приемами стимуляции творческих идей при синтезе возможных дизайнерских решений; навыками проектной деятельности в различных областях графического дизайна; принципами организации и руководства проектными работами;



ПК-3	Способен осуществлять авторский надзор за воплощением проектов в области дизайна объектов, среды и систем
Знать:	<ul style="list-style-type: none">— методы осуществления авторского надзора за реализацией и внедрением проектных разработок графического дизайна;— принципы контроля качества; требования к полиграфическим производствам и типографиям, оценка размещения дизайн-проектов в сети Интернет;
Уметь:	<ul style="list-style-type: none">— применять показатели и средства контроля качества печати тиража; осуществлять авторский надзор за размещением готовых проектов в сети Интернет;— работать с нормативными документами, содержащими требования к качеству внедрения продуктов графического дизайна;
Владеть:	<ul style="list-style-type: none">— навыками организации и проведения мероприятий авторского надзора за выполнением работ по изготовлению тиража, по размещению готовых проектов в сети Интернет

на высоком / среднем / низком уровне (необходимое – подчеркнуть)

Руководитель практики _____




ПРИЛОЖЕНИЕ 4

ОБРАЗЕЦ ГРАФИКА (ПЛАНА) ПРАКТИКИ НА 7 (8) И 8 (9) СЕМЕСТРЫ

Наименование этапов (разделов) практики	Календарные сроки
Подготовительный этап	
Инструктаж	<i>1 неделя практики</i> Проставляются конкретные даты!
Определение задания	<i>1 неделя практики</i> Проставляются конкретные даты!
Основной этап	
Проведение предпроектных исследований, разработка и согласование с заказчиком проектного задания на создание систем визуальной информации, идентификации и коммуникации	Проставляются конкретные даты!
Концептуальная разработка дизайн-проектов систем визуальной информации, идентификации и коммуникации	Проставляются конкретные даты!
Художественно-техническая разработка дизайн-проектов объектов визуальной информации, идентификации и коммуникации	Проставляются конкретные даты!
Проведение мероприятий авторского надзора за выполнением работ по изготовлению на производстве / размещению в Интернете объектов и систем визуальной информации, идентификации и коммуникации	Проставляются конкретные даты!
Итоговый этап	
Подготовка презентации и защита практики	Во время промежуточной аттестации, согласно графику

Руководитель практики _____



ОТЧЕТ РУКОВОДИТЕЛЯ О ПРОХОЖДЕНИИ ПРАКТИКИ

Характеристика деятельности обучающегося

Характеристика качества работы

Характеристика качества заполненных документов и сроки их размещения в ЭИОС (дать ссылку)